

SEMANA 25 AL 29 DE MAYO

UNIDAD 9: ME ENSEÑAS A REZAR

Rezar, es hablar con nuestro padre del cielo, Dios, él nos escucha y habla a cada persona. Una forma sencilla de hablarle es con la oración del Padrenuestro.

Es la oración que enseñó Jesús de Nazaret y expresa lo principal del mensaje del evangelio. Se reza en la Eucaristía y en las principales celebraciones cristianas. Se narra en los cuatro Evangelios.

1.- Lee el texto.

El Padrenuestro

● Jesús y la oración

Desde pequeño, **Jesús** aprendió a rezar, iba al templo y dialogaba con su Padre Dios. De mayor, le gustaba rezar cuando estaba solo, en lugares tranquilos, en la naturaleza...

Jesús enseñó que Dios es nuestro Padre que escucha y habla a cada persona. Para hablar con Dios y rezarle de forma sencilla, enseñó la oración del Padrenuestro.

● Jesús y el Padrenuestro

El **Padrenuestro** es la oración cristiana más importante y la más perfecta porque la enseñó Jesús y porque recoge el contenido esencial del Evangelio:

Padre nuestro que estás en el cielo,
santificado sea tu nombre,
venga a nosotros tu reino,
hágase tu voluntad en la tierra como en el cielo.
Danos hoy nuestro pan de cada día,
perdona nuestras ofensas,
como también nosotros perdonamos
a los que nos ofenden;
no nos dejes caer en la tentación,
y líbranos del mal.



En la celebración de la Eucaristía, tras la consagración del pan y del vino, los fieles rezamos el Padrenuestro.



Los cristianos también rezamos a Dios cantando el Padrenuestro.

● Significado del Padrenuestro

Cuando rezamos el Padrenuestro y decimos:

- «Padre nuestro, que estás en el cielo»: estamos reconociendo que Dios es nuestro Padre y que es lo más grande que existe.
- «santificado sea tu nombre»: estamos alabando a Dios.
- «venga a nosotros tu reino»: le pedimos amor, paz, justicia...
- «hágase tu voluntad en la tierra como en el cielo»: aceptamos cumplir la voluntad de Dios.
- «danos hoy nuestro pan de cada día»: pedimos a Dios su ayuda para satisfacer nuestras necesidades, que Él conoce.
- «perdona nuestras ofensas»: nos arrepentimos de corazón.
- «como también nosotros perdonamos a los que nos ofenden»: nos comprometemos ante Él a perdonar a los demás.
- «no nos dejes caer en la tentación y libranos del mal»: pedimos a Dios ayuda para no pecar.

2.- Completa el Padrenuestro y escríbelo completo en tu cuaderno, con el significado de cada frase.

Padre nuestro, que estás en el _____ (Dios es nuestro Padre y lo más grande que existe)

Santificado sea tu _____ (.....)

Venga a _____ tu reino (.....)

Hágase tu _____ en la tierra como en el cielo (.....)

Danos hoy nuestro _____ de cada día (.....)

_____ nuestras ofensas

Como también nosotros _____ a los que nos ofenden

No nos dejes caer en la _____ y _____ del mal. Amén

La Biblia es el primer libro que se imprimió, el más leído y el que se ha traducido a más idiomas. Los autores de la Biblia escribieron sus libros sobre pergaminos y papiros. Los pergaminos se hacen con la piel de algunos animales, y los papiros, con una planta.

Las investigaciones arqueológicas han confirmado que las ciudades y los lugares mencionados en la Biblia existieron. Por ejemplo, el Muro de las Lamentaciones formaba parte del Templo de Jerusalén, que fue destruido por los romanos en el año 70.

3.- Lee el texto y contesta en tu cuaderno.

Aprendo a consultar la Biblia

Las citas
de la
Biblia

Dios se revela en la Historia de la Salvación, de la cual Jesucristo, Verbo encarnado, es la plenitud. La Biblia contiene la narración de parte de la Historia de la Salvación.

Cómo es la Biblia

La Biblia es una pequeña biblioteca formada por **73 libros**, que se agrupan en dos partes:

- **Antiguo Testamento:** es la primera parte de la Biblia. Está formado por **46 libros**. Narran el relato de la Creación y la historia del pueblo de Israel; en él están los profetas, los jueces, los reyes, los escritos, etc.
- **Nuevo Testamento:** es la segunda parte de la Biblia. Está formado por **27 libros**. Narran la vida y el mensaje de Jesús y el nacimiento de la Iglesia.



1 Observa y completa.

- a) La primera parte de la Biblia es el...
Está formada por..., que narran...
- b) La segunda parte de la Biblia es el...
Está formada por..., que narran...

2 En parejas, consultad una Biblia y anotad en vuestros cuadernos los títulos de los dos primeros libros del:

- a) Antiguo Testamento.
- b) Nuevo Testamento.

Qué es una cita bíblica y cómo se busca

Una **cita bíblica** es un texto de un libro de la Biblia; se indica con:

- El **nombre del libro**.
- El **número del capítulo**. Los capítulos son las partes en que se divide cada libro.
- El **número o los números de los versículos**. Los versículos son las frases de los capítulos.

Un ejemplo de cita es **Evangelio de San Lucas 2, 6-7**, que se lee:

Evangelio de San Lucas, capítulo 2, versículos 6 y 7.

1 Sigue los pasos y busca en el Nuevo Testamento la cita Evangelio de San Lucas 2, 6-7.

a) Busca en el índice en qué página comienza el Evangelio de San Lucas.

b) Busca el capítulo 2 (número grande).

c) Lee los versículos 6 y 7 (números pequeños).



4.- **Escribe cómo se leen estas citas**, búscalas en una **Biblia impresa u online** (http://www.vatican.va/archive/ESL0506/_INDEX.HTM) (copia esta dirección y pégala en tu buscador: Google,...) y escríbelas en tu cuaderno.


a)- Génesis 1,27

b)- Éxodo 24,12

C)- Evangelio de San Mateo 2,10-11

d)- Evangelio de San Lucas 10,33-35

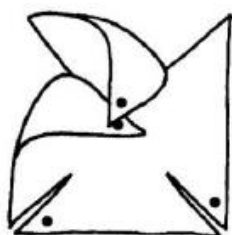
- El próximo Domingo es la Fiesta de Pentecostés, 50 días después del Domingo de Resurrección, dentro de la Pascua es una fiesta muy importante, donde recordamos el día que Dios envió al Espíritu Santo a los apóstoles y a la Virgen María. Si te apetece puedes hacer esta MANUALIDAD. (si no puedes imprimirla, dibújala tú).




Colorear las llamas y el fondo de las palomas.




Cortar por las líneas discontinuas.



Doblar hacia el centro las puntas que llevan un punto negro.



Hacer pasar un clavito o un alfiler por los puntos negros, clavarlo en una varita o en la goma de un lápiz, y...



...¡¡SOPLAR!!