

## SEMANA 25 AL 29 DE MAYO

### UNIDAD 8: LA FIESTA DEL DOMINGO

Hola chicos, seguimos en la unidad de las fiestas religiosas, y Grin está muy contenta porque es domingo, y todos los amigos de Jesús se reúnen en la Iglesia, para celebrar la Eucaristía. (misa)

Escucha mis canciones para aprenderlas.

[ME LLAMO GRIN. CLICA AQUÍ.](#)

[EL MUNDO ES NUESTRA CASA.CLICA AQUÍ.](#)

También nos acompañan, Hugo y Paula.



#### HUGO

Es un niño tranquilo, observador y sensible. Siempre dispuesto a ayudar. Es educado y cariñoso. Hugo siempre sonríe y, a veces, es muy gracioso.

#### PAULA

Es una niña inquieta, le gusta mucho explorar y conocer cosas nuevas. Tiene una gran imaginación y se inventa historias muy divertidas.

La última cena de Jesús fue el momento donde Jesús se despidió de sus amigos compartiendo con ellos el pan y el vino. Y por eso en la Eucaristía de los Domingos celebramos ese momento.

Observa la lámina. ¿Quién es la figura que está sin colorear? ¿Con quién está sentado? ¿Cómo se sienten las personas que aparecen: tristes, contentos, tranquilos? ¿Qué momento del día es? ¿Cómo lo sabéis? ¿Cuántos amigos se han sentado a celebrar con Jesús?



## COMPRENDEMOS:

- Escucha el relato bíblico: [LA ÚLTIMA CENA DE JESÚS. CLICA AQUÍ.](#)
- ¿A quiénes reunió Jesús? ¿Qué quería celebrar con ellos? ¿Qué hizo con el pan durante la cena? ¿Y con el vino?  
¿Por qué quería que los discípulos hicieran lo mismo? ¿Qué celebramos los amigos de Jesús cuando nos reunimos y recordamos cómo Jesús compartió el pan y el vino con sus discípulos?

## APLICAMOS:

- Pega los adhesivos del pan y del vino en su lugar correspondiente o dibújalos.
- Colorea a Jesús.
- Pica las estrellas que se ven tras las ventanas.
- Dibuja un corazón encima de la cabeza de Jesús.
- Escribe “LA ÚLTIMA CENA” en el espacio que hay entre las ventanas

La eucaristía (misa) es la celebración más importante para los cristianos. En cada eucaristía recordamos la última cena de Jesús con sus discípulos en la que les prometió que siempre estaría a su lado. La iglesia es la casa de Dios y también es nuestra casa.



## COMPRENDEMOS:

- Observa la ilustración. ¿Por qué sabes que es una iglesia? ¿Quién es la persona mayor que está de pie? ¿Qué elementos de la ilustración conoces? ¿Has participado alguna vez en la fiesta de la eucaristía?
- Señala y nombra todos los elementos que aparecen en la ficha y explica de manera sencilla cuál es su función:
  - la **imagen de la Virgen María**, nuestra madre en el cielo que nos cuida.
  - el **altar**, zona alta de la iglesia donde el sacerdote celebra la misa.
  - la **cruz**, es el símbolo de los cristianos
  - la **pila bautismal**, recipiente de piedra donde cae el agua cuando se bautiza.
  - el **cirio pascual**, vela encendida en señal que Jesús ha resucitado.
  - el **ambón o atril**, púlpito (columna) donde se leen las lecturas de la biblia y la homilía del sacerdote.
  - el **pan y el vino**, representan el cuerpo y la sangre de Jesús, y con ellos nos unimos a su sacrificio.

## APLICAMOS:

- Colorea todos los objetos que están sin colorear.
- Recorta los elementos de la derecha de la ficha y pégalos en el altar, o dibújalos.
- Escucha la canción: [QUÉ BONITAS SON LAS FIESTAS. CLICA AQUÍ.](#)


### ¡QUÉ BONITAS SON LAS FIESTAS!

¡Qué bonitas son las fiestas!  
Donde hay vida y alegría,  
cuando nos juntamos todos,  
hay amor y hay sonrisas.

Las fiestas son para celebrar:  
Las fiestas son para disfrutar:  
Cada día es una fiesta  
no lo puedes olvidar:  
Cada día es una fiesta,  
un regalo sin igual.




- El próximo Domingo es la **Fiesta de Pentecostés**, 50 días después del Domingo de Resurrección, dentro de la Pascua es una fiesta muy importante, donde recordamos el día que Dios envió al Espíritu Santo a los apóstoles y a la Virgen María.  
Si te apetece puedes hacer esta MANUALIDAD.



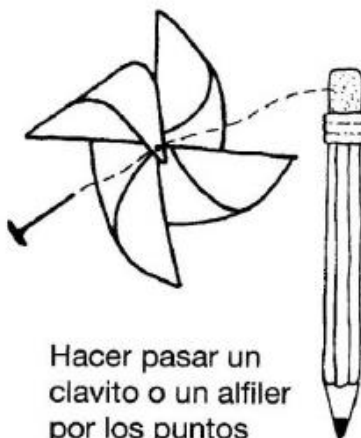
Colorear las llamas  
y el fondo de las  
palomas.




Cortar por  
las líneas  
discontinuas.



Doblar hacia el  
centro las pun-  
tas que llevan un  
punto negro.



Hacer pasar un  
clavito o un alfiler  
por los puntos  
negros, clavarlo en una  
varita o en la goma de un lápiz, y...



...¡¡SOPLAR!!