

UNIDAD 8: PARTICIPO EN TU CELEBRACIÓN

El objetivo de este relato bíblico es que conozcas cómo Jesús **instituyó** la EUCARISTÍA, y que descubras que los gestos y las palabras de Jesús al bendecir el pan y el vino son los mismos que repite el sacerdote en la Eucaristía.

- **Lee el texto bíblico: La última Cena**

La Biblia La Última Cena

Vas a leer un relato que se narra en el **Evangelio de San Lucas 22, 14-20**. Cuenta cómo Jesús instituyó la Eucaristía en la Última Cena. Por ello, la Eucaristía también recibe el nombre de Cena del Señor.

En la Eucaristía, el sacerdote repite los gestos y las palabras de Jesús al bendecir el pan y el vino.

1 La Pascua es la fiesta más importante del pueblo judío y su comida principal es la cena. Como Jesús era judío, al llegar la Pascua, pidió a los apóstoles Pedro y Juan que prepararan la cena.



2 En la cena, Jesús dijo a sus apóstoles: «Ardientemente he deseado comer esta Pascua con vosotros, antes de padecer, porque ya no la volveré a comer hasta que se cumpla en el Reino de Dios».



3 Luego, Jesús tomó el pan, lo bendijo, lo partió y se lo dio a los apóstoles diciendo: «Esto es mi cuerpo que se entrega por vosotros».



4 Después, Jesús hizo lo mismo con el cáliz diciendo: «Este cáliz es la nueva alianza en mi sangre, que es derramada por vosotros».



5 Al terminar, Jesús pidió a los apóstoles que cuando se reunieran en su nombre, repitieran las palabras y los gestos que él había realizado: «Haced esto en memoria mía». Así, volvería a estar en medio de ellos.



¿QUÉ NOS ENSEÑA LA BIBLIA?

Este relato nos enseña el origen de la Eucaristía. Cada vez que la celebramos, Jesús vuelve a estar presente y nos unimos más a Él.

1.- Completa en tu cuaderno:

- a) El título del relato es...
- b) Se narra en el Evangelio de
- c) Sus personajes son...
- d) Me enseña que....

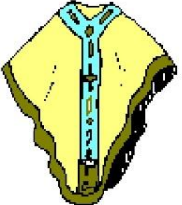


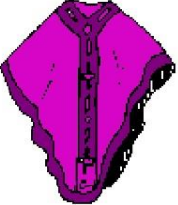
2.- Resuelve en tu cuaderno este criptograma sobre la Eucaristía.

A	B	C	D	E	F	G	H	I	J	K	L	M	N	O	P	Q	R	S	T	U	V	W	X	Y	Z
	2			23							20	5		7			22								

L	E	R	E	E	L	M	E	M	O	R	L													
20	9	23	8	14	9	22	15	3	26	15	9	23	3	23	20	5	23	5	7	22	15	9	20	
	R	R	E	O	R	R		E	L	E	B	R	R	L										
	25	9	22	9	22	23	14	7	22	13	9	22	11	14	23	20	23	2	22	9	22	20	9	
	M	E	R	E		R	E	R	R	E	O	E												
	5	8	23	22	26	23	11	22	23	3	8	22	22	23	14	14	15	7	17	13	23			
		E		R		O																		
		24	23	3	8	14	22	15	3	26	7													

2.- Lee la información siguiente y responde a las preguntas.

LOS COLORES LITÚRGICOS

BLANCO <u>Fiestas</u> Jesús Virgen Santos	ROJO <u>Fiestas</u> Jesús (Pasión) Espíritu Santo Mártires	VERDE Domingos y días que no son fiestas especiales	MORADO Adviento Cuaresma Difuntos
			

En la celebración de la **Eucaristía**, el sacerdote utiliza casullas de distinto color (morado, blanco, rojo o verde), según el tiempo litúrgico.

La casulla morada se utiliza en Adviento y en Cuaresma. Este color simboliza la penitencia y la preparación para celebrar la Navidad y la Pascua.

La casulla blanca se utiliza en Navidad y en Pascua. El blanco simboliza la luz de Jesús que trae al mundo cuando nace y su resurrección.

La casulla roja se utiliza en Pentecostés. Este color simboliza el fuego del Espíritu Santo.

La casulla verde se utiliza en Tiempo Ordinario. El verde simboliza tiempo de esperanza.

a) ¿En qué tiempo litúrgico estamos?

b) ¿Qué casulla se pone el sacerdote en este tiempo? ¿Qué simboliza este color?

4.- Visualiza la parábola del [LA CASA SOBRE LA ROCA. CLICA AQUÍ.](#)

Jesús nos enseña con esta parábola que para que todo nos vaya bien en la vida tenemos que edificar sobre roca, sobre algo que es seguro y nos da confianza.

Edificar sobre roca es OIR, ESCUCHAR atentamente las palabras de Jesús y ponerlas en práctica. Vivir amando, perdonando, siendo sencillos y limpios de corazón, trabajando por la paz y la justicia... será el camino, la construcción que habrá que hacer con nuestra vida.