

SEMANA 27 AL 30 DE ABRIL

UNIDAD 8: UNA GRAN FIESTA

Hola chicos, comenzamos una nueva unidad, para quien no me conocéis, sois vuestra nueva mascota, me llamo Grin y lo que más me gusta es cuidar la naturaleza, escucha mi canción.

[ME LLAMO GRIN. CLICA AQUÍ.](#)

[EL MUNDO ES NUESTRA CASA.CLICA AQUÍ.](#)



Y estos son tus nuevos compañeros, Martín y Sheila, lee dónde han nacido, y lo que les gusta hacer.



MARTIN

Es observador, inteligente y se hace muchas preguntas. También es curioso y le encanta investigar. Suele ser tranquilo, sociable y le gusta mucho jugar.

SHEILA

Ha nacido en Haití, pero lleva mucho tiempo viviendo aquí y tiene muchos amigos. Es muy extrovertida, inteligente, habladora y muy sociable.

Nuestra mascota Grin nos recuerda que el mes de mayo, es el mes de la Virgen María, la madre de Jesús. Y hay un día especial en el que celebramos la alegría de tener una mamá que nos quiere y nos cuida, y es.... ¡¡¡ el próximo domingo !!! No te olvides de agradecer a tu mamá el cuidado y cariño que te da. Igual que la Virgen María cuidaba y quería a su hijo Jesús.




AMPLIACIÓN

- Recortar la imagen de María y pegarla debajo de su nombre. Dibujarse con su mamá en el otro marco y decorarlo.

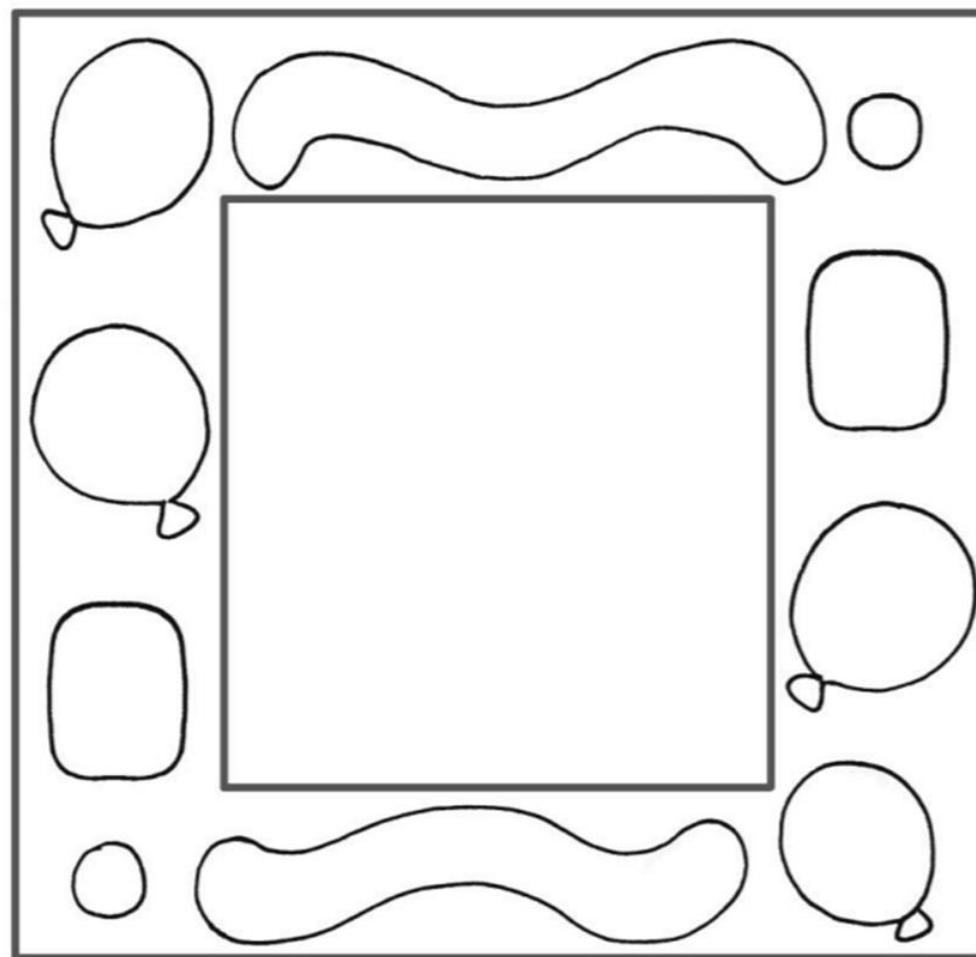
nuestra casa

SE190100

MARÍA



© SM - PPC



En esta unidad descubrimos que las fiestas y celebraciones siempre son un motivo de alegría. Y tenemos que estar contentos porque el amor y la amistad llenan las celebraciones con la familia y los amigos, por eso tenemos que agradecer a nuestro padre Dios el tener una familia que nos quiere y nos cuida.

Lo mismo hacían los primeros cristianos, se reunían para rezar y compartir lo que tenían, nosotros, los seguidores de Jesús, formamos la gran familia de la Iglesia y nos reunimos en la casa de Dios, en la iglesia, para celebrar y recordar lo que nos enseñó Jesús y el amor de Dios.

- Rodea a Grin y escucha el cuento. [UNA GRAN FIESTA.CLICA AQUÍ.](#)



COMPRENDEMOS:

- Escucha el cuento y responde a las preguntas. ¿Qué representa la escena?, ¿Dónde crees que han ido hoy Sheila y Martín?, ¿Qué están haciendo?, ¿Quiénes están sentados en la mesa? ¿Quiénes se ven llegar a lo lejos? ¿Cómo se llama el perro de Sheila?
- Al fondo de la escena, aparece un tiovivo, ¿En qué lugares se colocan los tiovivos?, ¿Qué elementos de la ilustración nos indican que se trata de una celebración? ¿Están contentas las personas que aparecen? ¿Por qué lo sabes? ¿Está Grin contenta? ¿Qué hace?

APLICAMOS:

- Rodea los elementos relacionados con las fiestas. (Si no tienes libro, dibújate con tus papás, Grin y algún compañero en una fiesta con globos y adornos)
- Recortar papeles de colores en forma de triángulos y círculos para pegarlos sobre los adornos de la fiesta.
- Dibujar más globos de colores alrededor de Grin.
- Contar cuántas personas aparecen y escribir el número en la esquina inferior derecha de la ficha



HABILIDADES SOCIOEMOCIONALES


EMOCIONAL. Cuido mis emociones cuando estoy con otros. Dedicar unos momentos a pensar qué pasa cuando vamos a una fiesta y hay un niño que siempre está mandando lo que hay que hacer o a lo que hay que jugar. ¿Cómo nos sentimos? ¿Qué le podemos decir para jugar sin terminar todos enfadados?

COMUNICATIVA. Palabras mágicas: perdón, por favor y gracias. Hemos aprendido que respetar las normas de comportamiento facilita la convivencia. Imaginar situaciones en las que utilizamos estas palabras mágicas para relacionarnos con los demás y, por parejas, hacer una pequeña representación en las que aparezcan estas palabras.

RELACIONAL. Convivimos con otros. Recordar algunas normas básicas de comportamiento que facilitan la convivencia con los compañeros de clase. El profesor dice en voz alta una norma y lanza una pelota a un niño o niña, al tiempo que dice su nombre. El niño o niña que recoge la pelota, dice otra norma y tira la pelota a otro compañero o compañera. Es importante que todos los alumnos escuchen con atención a los demás y esperen a recibir la pelota para participar.

- Repasar la línea que rodea a los niños para descubrir la imagen que forman. Colorear las letras.

© SM - PPC



FAMILIA

- Recortar la iglesia por la línea de puntos. Pegarla en la ficha anterior de forma que se vea la cruz sobre el tejado.

Si quieres ver una PARÁBOLA (historia sencilla que Jesús contaba a las personas, para que entendieran una enseñanza religiosa). [EL BUEN SAMARITANO.CLICA AQUI](#)