

SUMARIO

- *Los colores del otoño*
- *Navidad desde Revellinos*
- *El camello del Melchor*
- *Postales navideñas*
- *El niño pidió a su madre*
- *El niño dormilón*
- *Ya llega la Navidad*
- *En el parque de San Martín*
- *Entrevista a Jesús, el zapatero de Revellinos*
- *Excursión a Zamora*
- *En la Biblioteca de Zamora*
- *El castillo de Zamora*
- *Visita al Museo etnográfico*
- *El huerto de Cerecinos*
- *Visita al Centro de Interpretación y a la fábrica de embutidos Fidalgo*
- *Un gavián en el palomar*
- *La avutarda*
- *Mamá Noel desaparece*
- *My favourite hobby is ...*
- *My favourite toy is...*
- *Caligramas*
- *Trabalenguas, Poesías y Adivinanzas*
- *Chistes y Jaimitadas*
- *Encuentra el pájaro en el laberinto*
- *Sopas de letras*
- *Crucigrama para geólogos*
- *Deportes: Alineación Barça – Madrid*
- *Cómo hacer un muñeco de nieve y un árbol de Navidad con palos de helado*
- *Recetas navideñas*

EDITORIAL

¡Ya es Navidad! Otra vez Navidad. Dicho así, parecería como si estuviéramos cansados, hastiados de repetir siempre lo mismo, y sin embargo no es así. Deseamos que, año tras año, llegue de nuevo la Navidad. Estos días tiene algo de entrañables. Celebramos un acontecimiento religioso, el nacimiento del niño Jesús, y además, y es difícil de explicar, estas fechas nos traen una sensación de calidez, a pesar de los fríos del invierno. Tradicionalmente estos días han sido y siguen siendo, momentos del encuentro con familiares y amigos de los que llevamos tiempo separados. Hermanos, amigos..., que andan en otros lugares trabajando, estudiando... Todos aprovechamos estos días para vernos y hablar todo que teníamos callado después de tanto tiempo. Es inevitable pensar que también es la época en que recibimos más regalos. A todos nos hace ilusión recibir regalos, juguetes... También parece razonable que cuántos más, mejor. Pero si nos paramos a pensar, nos daremos cuenta que en casa tenemos muchas cosas de las que nos hemos olvidado, juguetes con los que nunca hemos jugado. Todo esto nos debería llevar a reflexionar y darnos cuenta de que a veces deseamos cosas que no necesitamos y que hay personas en el mundo que no tiene lo indispensable para poder vivir dignamente. Seremos generosos con solo pensar en ellos, porque aunque ahora no podamos ayudarles, algún día sí podremos hacerlo. Conocer los problemas y ser conscientes de las necesidades de los demás nos hará ser más generosos y solidarios.

Disfrutad de estos días.

Feliz Navidad a todos.

Puedes ver el periódico en Color en la Sección del alumno de la página Web del colegio.

<http://cradevillafafila.centros.educa.jcyl.es>

C.R.A de VILLAFÁFILA

EQUIPO DIRECTIVO

Dirección: Pedro Toral

J. de Estudios: Carmen Lorenzo

Secretaría: David Alonso

PROFESORES TUTORES

Educación Infantil: Toñi García

Primer Ciclo Primaria: Andrea Torrecilla

Segundo Ciclo Primaria: Dolores Silva

Tercer Ciclo Primaria: Sandra Lusquiños

1º E.S.O: Isabel Albero

2º E.S.O: David Alonso

Cerecinos:

Miguel Ángel del Canto

Mª Carmen Lorenzo

Revellinos: Mirian Infestas

San Agustín: Ana María Llorente

OTROS PROFESORES

Música: Sara García

Religión: Ana Pordomingo

Inglés: Mª Ángeles Fernández
Sandra Lusquiños

Francés: Ángela Bautista

E. Física: Antonio Roldán

Psicóloga: Mercedes Asla

A.L.: Lourdes Cabañas
Carmen Sánchez

P. T.: Nuria Arranz

Compensatoria: Ana Belén Lorenzo

PERSONAL NO DOCENTE

María Gómez

Esperanza Núñez

María del Carmen Fernández

Ana Isabel Gallego

Mª Luisa Rodríguez

PERIÓDICO:

David Alonso

Pedro Toral

BIBLIOTECA:


Ana Belén Lorenzo

Olga Hernández

LOS COLORES DEL OTOÑO



SERGIO



JOSE LUIS



SHEILA



DRAGO



IVAN





DANIEL



BASSIMA

¡ FELIZ NAVIDAD!

Los niños/as de
Rovellinos os deseamos
Feliz Navidad.



El Camello de Melchor.

El camello de Melchor
mete la pata y se embalea,
porque anda enferma de amor,

¡Y le tiembla la joraba!



. Se enamora' sin remedio.


de una camella en la duna,
hace ya mas de año y medio,
y ahora está siempre en la



Desde el hocico a la cola,
le corren escabofríos.
No da el pobre pie con bala.
Y causa mil estrascios



Al repartir los juguetes
suspira el camello tanto
que confunde las paquetes
y forma un lío de espanto



Melchor caeila y rasona
por el navillo adelante.
Le arde a Gaspar la corona,
Y a Baltasar el turbante

¡Tanta pensar da marea...!
hasta que por la mañana
Papá Noel, en trineo,
se cuele por la ventana



Viene a echarles una mano
con sus seis renos glotones.,
que coma aún es temprana,
se zampan seis palecrones
luna.





Unidos en Navidad
con un solo corazón,
transportan felicidad
al más lejano rincón



Lo pasan de rechupete
viajando hasta el quinto niño,
Y no dejan ni un juguete
sin llevar a su destino



Mientras, camello y camella.
se arullan y se da besos.
Está el chabado por ella;
Y ella, boca por sus huesos.




Manuel Diet Carbajo

POSTALES NAVIDEÑAS



He recibido de la
ceida lo mas bello
La navidad. Olga 3º



Alejandro villafila

Para que esta navidad
tengan los niños este regalo
que lleva Amor y Felicidad.



Noelia Fidalgo 4º Villafila
primaria



Feliz Navidad.
Irene.
3º E. Primaria.
Villafila.



EL NIÑO PIDIÓ A SU MADRE

El niño pidió a su madre
que le cogiera una estrella,
y su madre miró al cielo,
pero no pudo cogerla
y vio como su pequeño
brillaba mas que la estrella.

El niño pidió a su madre
una flor, pero era invierno
el jardín estaba seco y
no la pudo coger
y vivió en aquel portico
a su niño florecer.

El niño le pidió un beso
y María se lo dio
Mientras José lo miraba,
los Reyes Magos llegaban
para adorar a aquel Niño,
porque era el Hijo de Dios.



ALEX REVELLINOS

El Niño Dormilón

No te duermas, hijo,
que están los pastores.
Ellos te traen quesos,
ellos te traen flores.

Hijo, no te duermas,
que vienen los magos.
Melchor si te viene,
los ojos muy largos.
Baltazar muy negros
y Gaspar muy claros.

Hijo no te duermas
que hace mi Mante.
Nocios los ojos
que está mirando
un pastor sin macho
que vino descabro
a ofrecerte un cuenco.


Cuenco de sus manos
lleno de azulinas
de las de tus campos.

¡Hijo, no te duermas,
que te están robando!





YA LLEGA LA NAVIDAD



ENTREVISTA A JESÚS, EL ZAPATERO DE REVELLINOS

- ¿Cómo se llama?

Jesús

- ¿Dónde vive?

En Revellinos de Campos

- ¿Cuántos años tiene?

Tengo 79 años

- ¿A qué se ha dedicado profesionalmente?

A la zapatería y a toda la clase de trabajos

- ¿En qué consiste su trabajo? Explícanos.

Pues el trabajo de zapatero es muy rutinario. Consiste en cortar el material para hacer zapatos a medida, coser el cuero, pegar suelas y tacones...

- ¿Han cambiado mucho los materiales desde que usted comenzó?

Sí, todos los materiales han cambiado, suelas, tacones, correas, etc.


- ¿Qué utensilios usa para hacer su trabajo?

Hormas y otras herramientas como leznas, tenazas, martillos, pegamentos, aguja e hilo...

- ¿Qué objetos ha arreglado, además de zapatos?

Cintos, bolsos y cabezadas.

Alumnos de Revellinos




EXCURSIÓN A ZAMORA

El martes 22 de Noviembre fuimos de excursión a Zamora todos los niños y niñas del CRA Villafáfila de Infantil, 1°, 2°, 3° y 4° de Primaria. Cuando llegamos a Zamora nos dividimos en dos grupos: primero los de Infantil, 1° y 2° fuimos a la biblioteca y dentro de la biblioteca nos contaron unos cuentos y a través de la imaginación pudimos ir al zoo, donde aprendimos una canción, que es: "Oé, oé, en el zoo de mis sueños caben animales grandes y pequeños". También nos contaron una historia de una paloma que quería conducir un autobús, también fuimos a la granja y vimos un pato montado en bici y representamos la obra de una gallina. Después de la granja, fuimos al mar y nos contaron un cuento de un patito de goma que olía a vainilla. Más tarde visitamos el cielo, ¡y todo eso dentro de una biblioteca! Antes de ir al museo etnográfico nos dejaron leer y ver algunos cuentos.

Cuando acabó nuestra visita a la biblioteca fuimos al Museo Etnográfico, donde escuchamos un cuento a través de una grabadora. También nos inventamos un cuento de La Cochina Cenicienta y nos grabaron con grabadora. ¡Fue muy divertido!

Antes de irnos a casa comimos en un parque y jugamos un rato.

~~Alvaro~~ ~~Clara~~ ~~Adrián~~ ~~Verónica~~ ~~ESTELA~~
Lorena JESSICA Andrea



¡En la biblioteca de Zamora!

En la biblioteca he leído muchos cuentos. Había muchos colchonetas de colores y juguetes porque era una biblioteca infantil y lo mejor era que había cuentos del cielo, mar, Zoo y de la granja.



Castillo medieval de Zamora

En el castillo al entrar hay un puente, debajo del puente hay un foso. Dentro hay esculturas de Baltasar Lobo de (Crecinos) y otros a las torres y otros de Zamora.



Hugo del Toro 4º PR

Visita al Museo Etnográfico

En el Museo nos han explicado como se hacian las cosas de barro, hemos visto cazuelas, platos, donde se metia el vino, también donde se cocinaba las castañas, como se hacian los garbanzos y como se hacian los jarrones de barro.



Jarra de vino.

Para guardar legumbres o aceite.



cazuela para guisar.

asador de castañas.



El huerto de Cerecinos

El primer día tuvimos que traer cubos, palos y un zacho. Con un cubo tuvimos que mojar la tierra porque no teníamos manguera y la tierra, estaba muy seca. Cuando ya estaba húmeda le echamos abono y la seguimos removiéndola con el zacho, después hicimos los surcos, los surcos deberían de estar rectos. Después hicimos los semilleros mientras que otros seguían con el huerto. Plantamos muchas cosas como: Rábula, cebolla roja, col, acelgas, coliflor y muchas flores preciosas. Las flores hay que plantarlas rectas porque sino no salen. Estas son unas fotos más divertidas que hemos hecho:



Marina Raales Rubia.
Laura Gargosa.
Carolina Rodríguez.



CRA DE VILLAFÁFILA




INVIERNO 2011-2012



VISITA AL CENTRO DE INTERPRETACIÓN Y A LA FÁBRICA DE EMBUTIDOS FIDALGO



En la localidad de Villafafila, fuimos a visitar la fábrica de embutidos Fidalgo. Allí nos enseñaron todas las máquinas, por ejemplo los congeladores, un inyector de sangre, 2 picadoras de carne grande y picadoras de carne pequeña 3. Por último nos ofrecieron queso, salchichón y chorizo.



ALUMNOS DE 3º y 4º

UN GAVILÁN EN EL PALOMAR

El día 25 de noviembre, los alumnos de 3º, 4º, 5º y 6º visitamos el centro de interpretación de Villafáfila. Observamos un peculiar animal llamado gavián. Al principio se pensaba que era un cernícalo hasta que el monitor nos explico lo que era. El gavián se encontraba en unos de los palomares era bastante raro que hubiera entrado, puesto que los agujeros están adaptados para la medida de las palomas. Ellas decidieron marcharse porque tenían de dicho ave. El gavián estaba comiendo pichones, ya que las palomas se habían espantado.

Álvaro, Tamara, Amara, Lucía Y Rodrigo



LA AVUTARDA

La avutarda es el ave de mayor peso de Europa. Los machos pueden alcanzar incluso hasta 16 Kg, las hembras 4 Kg. Es del tamaño de un pavo, con el cuerpo en posición horizontal. Las avutardas adultas machos se distinguen por la bigotera, que a los 6 años está plenamente desarrollada.

Después de un impulso levanta el vuelo, entonces se muestran muy blancas. El vuelo es del tipo del ganso.

Prácticamente son mudas. Es el ave más asustadiza de Europa.

Las avutardas arrancan hierbas y césped, necesitando además agua para beber. En invierno comen nieve en su lugar.

Como alimento suplementario comen insectos, ratones, huevos de otras aves o gusanos.

En abril los machos en celo desarrollan, en los escenarios acostumbrados, un espectáculo silencioso, en el cual durante segundos o minutos se transforman en bolas blancas de plumas.

Emiten el reclamo, principalmente a las horas del alba y del atardecer.

La incubación se inicia normalmente en la primera mitad de mayo, con una duración de 21 ó 22 días, es decir, mucho más breve que la de una gallina de corral, que emplea 28 días.


Los polluelos pueden correr tan pronto salen del cascarón, pero todavía son muy torpes y precisan ser alimentados durante las dos primeras semanas. La hembra les ofrece la comida en el pico. A las 5 semanas los pollos ya pueden volar.

La avutarda vive en estepas naturales y de labor de gran extensión.

Era favorecida por la antigua agricultura manual y se había propagado ampliamente por Europa Central; con la mecanización de la producción agrícola su población disminuye constantemente.

En la actualidad está seriamente amenazada. Se conserva, sin embargo, una población en las llanuras de cereales del centro y sur de la península Ibérica. En Cataluña aparece esporádicamente

Julia, María y Silvia



AVUTARDA HEMBRA Y

SISON

Julia Martínez.

MAMA NOEL DECAPARACE



1 Erase una gatita que se llamaba Nelly Kitty que estaba con su hermano y de repente llamaron a la puerta



2 Era uno tal Papá Noel que venia con sus duendes a pedirme ayuda porque unas hadas malvadas han secuestrado a Mama Noel.



4 Papa Noel les enseña la fabrica y luego les lleva al castillo de las hadas malvadas




3 Papa Noel y los duendes, Nelly Kitty y Jack Kitty se fueron al polo norte y cuando llegaron Papa Noel les enseño toda la fabrica de juguetes.



7 Papá Noel comvirtió a Nelly Kitty en una hada.



8 Nelly se encontró con las hadas malvas pero como estaba disfrazada de hada no la hicieron nada.



10 la gatita intentó liberar a la señora Noel pero no pudo



11 Nelly llamó a unos cuantos duendes y liberaron a Mama Noel



12 Papá y Mama Noel hicieron muy felices por siempre




AMARA Y VICTORIA. 6°

My favourite hobby is...



Manuel Diet
4º primaria

Skateboard



Marina, 5º. Cerecinos de Campos
Take photos.



Mario

Plays football

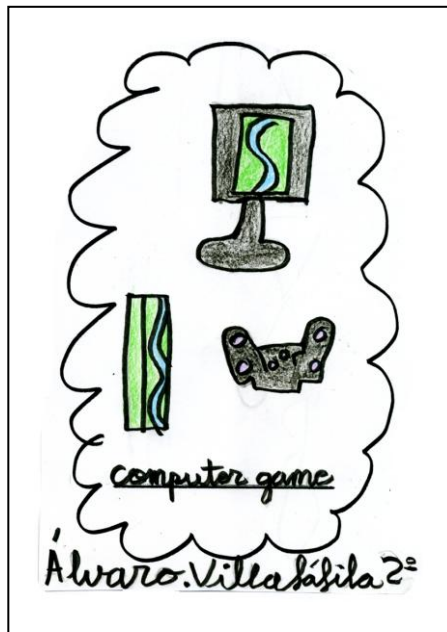



rollerblade

Delia Alcala Anta



My
favorite
toy
is...





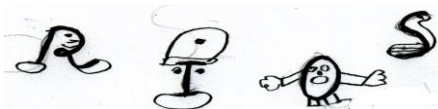

montañas

nevadas y blancas
montañas

montañas

copas de nata
montañas

Alba Barragán 4º de Primaria.



Hugo del Toro 4º PR

TRABALENGUAS

Comí chirimoyas y me enchirimoyé,
ahora para desenchirimoyarme,
cómo me desenchirimoyaré.

Tres tristes tigres comen trigo en
un trigal: Un tigre, Dos tigres y
tres tigres.

POESIANANA DE LA CIGÜEÑA

Que no me digan a mí que el canto de
la cigüeña no es bueno para dormir.
Si la cigüeña canta arriba en el campanario,
que no me digan a mí que no es del cielo su
canto.

Rafael Alberti

ADIVINANZAS

¿Qué animal hay en la tierra, que en algo al hombre
se parece y que a imitarle se ofrece? Solución: (El mono)

¿Qué parentesco tendrás con la hija de una
dama que está con papa casada? Solución: (El hermano)

Soy un viejo arrugadito, que si me echan en agua,
siempre me pongo gordito. Solución: (El garbanzo)

Una señorita va por el mercado; lleva
cola verde y traje morado. Solución: (La lechuga)

De Neelía, Mireia, Laura, Irene, Olga.
De 3º y 4º de Bumaría

ADIVINANZAS

Adivina, adivinadora:

¿qué tiene el rey en la panza?

Jesica

(obnauo 72)



Soy un viejo
arrugadito que si me
echan al agua me
pongo gordito.

Eva

(ezuoqob 72)

Brilla brilla y va a brillar
los piratas la quieren y
debajo de la "x" está


(xol 07) Carmen



Mi madre es tartamuda,
Mi padre es cantador,
Tengo blanco mi vestido
y amarillo el corazón

ALBERTO

(ezunru 72)



¿Qué animal se come
a un pez que no es
un tiburón ni una ballena?

(pez-golo)

lorena



¿Cuál es el animal que
tiene más dientes?

ÁLVARO

(el-rebollo-pez)

Mientras ella cocrea
él va buscando pela

(el-gollo-y-la-golla)

Nerea

JAIMITADAS

- La profesora pregunta:
- A ver Jaimito ¿qué es un caníbal?
- Pues... No lo sé.
- Piensa Jaimito. ¿Si te comes a tus padres, qué eres?
- Huérfano, profe, huérfano.
- Le pregunta la profesora a Jaimito:
- ¿Qué pasa si te corto una oreja?
- Que me quedo sordo.
- ¿Y si te corto la otra?
- Que me quedo ciego.
- ¿Por qué? - Exclama la profesora.
- Porque se me caen las gafas.
- En la clase de lengua, la profesora le preguntó a Jaim
- ¿Cómo se pronuncia la m con la a?
- Ma.
- ¿Y si le agregas tilde?
- Matilde.

COLMOS

- ¿Cuál es el colmo de un caballo?
 - Tener silla y no poder sentarse.
 - ¿Cuál es el colmo de una cebra?
 - que le adrotafle un coque al cuason
- RAQUEL Y ELLISABETH la cabrada

CHISTES XD

Nepton va al médico:
 Nepton: ¿Señor, puede cambiarme el culo?
 el mío tiene una raja.
 Médico: Pero si todos son así.
 Nepton: ¡Ahí! lo olvidé.




¿Cómo se llama el hombre más rápido de China?
 Niummm...



¿Cómo se llama el agente inmobiliario de China?
 Tekika casita.

Alejandro Carbajo 5° E.P. Villafila
 Rodrigo Barragán 6° E.P. Villafila



SOPAS DE LETRAS

¿Qué 7 futbolistas del Barça juegan en la selección?

| | | | | | | | | | |
|---|---|---|---|---|---|---|---|---|---|
| L | O | I | B | L | A | N | Y | V | H |
| K | S | L | H | U | R | S | V | B | S |
| S | S | E | K | N | B | M | A | T | A |
| P | E | Y | A | O | E | E | T | O | K |
| L | O | V | W | I | L | A | S | R | H |
| A | L | H | S | X | O | M | E | R | U |
| S | A | S | A | E | A | T | I | E | O |
| T | V | I | L | L | A | V | N | S | C |
| E | A | L | L | A | A | T | I | E | A |
| U | X | V | I | J | R | U | Ñ | T | E |
| Q | O | A | S | O | M | A | R | A | U |
| S | R | G | A | A | J | G | S | Ñ | Q |
| U | G | C | C | Y | U | W | V | C | I |
| B | K | E | U | I | L | O | Y | U | P |

| | | | | | | | | | | | | | | | | | | |
|---|---|---|---|---|---|---|---|---|---|---|---|---|---|---|---|---|---|---|
| B | O | C | L | O | B | O | P | R | N | A | C | S | T | A | J | E | V | O |
| V | F | O | Z | D | V | X | M | Y | U | I | E | H | Q | O | Z | R | T | H |
| V | R | Z | A | B | D | X | L | C | A | B | R | A | N | Y | O | P | V | B |
| E | L | E | F | A | N | T | E | M | T | G | D | J | R | I | F | S | U | V |
| N | F | O | R | A | M | N | T | H | P | Q | O | Q | M | N | A | B | D | A |
| C | H | I | J | K | L | T | U | H | Z | T | O | M | J | I | R | A | C | C |
| C | I | E | R | V | O | B | U | R | R | I | F | T | M | K | J | H | L | A |
| R | I | N | O | C | E | R | O | P | V | G | H | I | M | O | T | S | W | X |
| A | N | E | L | L | A | B | W | T | R | R | N | V | H | L | M | L | X | R |
| U | X | X | W | Y | E | G | R | U | A | E | E | E | R | L | L | M | N | U |
| C | E | B | R | A | C | A | F | O | T | U | M | K | A | R | H | I | L | |
| O | F | Q | Ñ | D | G | A | T | O | H | G | L | Ñ | L | B | M | L | Y | E |
| P | S | B | A | R | V | T | E | C | Ñ | K | I | M | A | B | B | R | O | |
| P | E | R | R | O | U | N | I | F | L | E | D | J | M | C | V | V | R | N |

JAVIER CASTRO
(REVELINGS)


1º y 2º VILLAFÁFILA

Busca el nombre de quince animales

| | | | | | | | | | | | | | | | | | |
|---|---|---|---|---|---|---|---|---|---|---|---|---|---|---|---|---|---|
| R | A | N | E | A | O | V | L | I | I | A | D | R | J | B | A | J | A |
| I | L | U | V | A | U | D | R | L | A | I | E | D | J | V | O | U | R |
| T | A | A | O | V | U | R | D | I | R | R | L | A | I | E | O | G | N |
| O | R | R | I | V | E | N | I | E | V | E | A | V | U | R | L | U | E |
| A | R | B | E | J | E | R | B | L | F | S | G | M | A | E | R | E | A |
| N | O | O | R | M | G | C | E | L | F | O | S | C | O | N | M | T | G |
| H | E | L | H | B | V | H | I | E | M | L | G | A | U | O | H | E | B |

BUSCA: RAMO - ÁRBOL - NIEVE - RENO - JUGUETE - ELFOS

Alberto Cereza 5º Villafáfila



Horizontales.

- 1). Cuarzo amorfo de distintos colores.
- 2). Es el mineral más blando de la escala de Mohs.
- 3). Se encuentra en la naturaleza en estado puro.
- 4). Sirve para elaborar materiales y está en el segundo puesto en la escala de Mohs.
- 5). Es muy duro, ya que está en el noveno puesto de la escala de Mohs.
- 6). Es el quinto en la escala de Mohs.

Verticales

- 1). Mineral muy abundante y lo puede haber: lechoso, blanco, rosa, ahumado...
- 2). Son muy variados y abundantes, tienen aspecto amorfo.
- 3). Es cristalino, abunda en el manto terrestre.
- 4). Es carbono puro y es el más duro de la escala de Mohs.
- 5). Componente del granito y está en el sexto puesto de la escala de Mohs.
- 6). Tiene aspecto brillante y cristalino.

Crucigrama de minerales

ARIA, - CARMEN - LAURA - MARÍA - NEREA

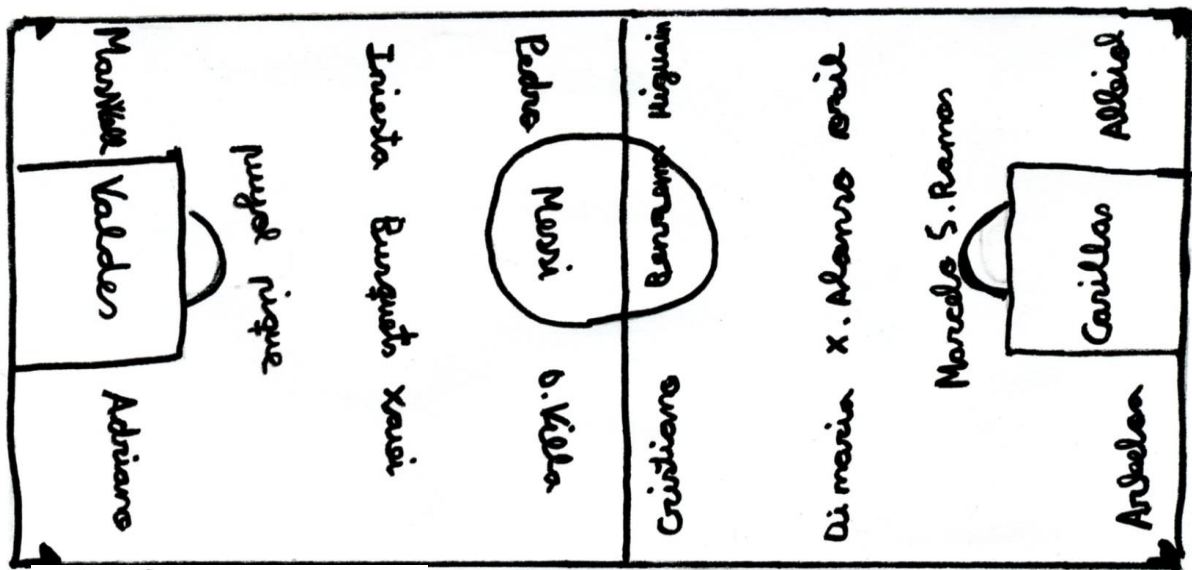
NÚMEROS MÁGICOS

- Piensa un número y haz lo siguiente:
 - Réstale 2.
 - Multiplica el resultado por 3.
 - Añade 12.
 - Divide el resultado por 3.
 - Suma 5.
 - Resta el número que pensaste primero.

Solución: (+ se uolconos 07)

De Noelia, Mireia, Laura, Irene, Olga.
De 3º y 4º de Bucaria

ALINEACIÓN DEL BARSÁ VS R. MADRID



JAVIER CASTRO
(REVELINGO)

MUÑECO DE NIEVE

IVA
4º PRIMARIA

- Plastilina de color blanco, azul, rojo, lila, naranja y negro.
- Palillos planos
- Tela estampada
- Barniz y pincel
- Tijeras

1. Hacer dos bolas, una grande y otra pequeña, con la plastilina blanca.
2. Clavar el palillo en una de las bolas y punzar la otra, de modo que quede bien unidas.
3. Modelar una zanahoria con la plastilina naranja para la nariz, dos bolitas azules para los ojos, una roja alargada para la boca y dos bolitas lilas para los botones.
4. Clavar la zanahoria en el centro de la cara con un trozo de palillo. y pegar el resto formando la cara.



Árbol Navideño con palos de helado

Materiales:

- 6 palos de helado
- Pegamento
- Tijeras
- cinta dorada fina
- Lápiz
- Pintura acrílica verde
- Pintura acrílica marrón
- Estrella para decorar
- lentejuelas.



- 1) Pinta cinco palos de helado por los dos lados. Haz lo mismo con el último palo, con pintura marrón.
- 2) Cuando se hayan secado, con un lápiz, marca líneas diagonales en los palos para hacer las ramas del árbol, y corta los extremos sobrantes. En el palo marrón, marca dónde irán las "ramas", dejando una distancia igual entre cada una. Echa un poco de pegamento sobre cada rayita y ve pegando los palos verdes.
- 3) Echa puntos de pegamento en los palitos para pegar las lentejuelas. Colócalas con cuidado, y en la parte superior coloca la estrella.

4) Corta cinco pedazos de cinta dorada y pegalos en el árbol, como si fueran las guirnaldas.

5) Dale la vuelta al árbol. Corta un corte con el tamaño que desees para colgar el adorno.


6) ¡Tu árbol ya está listo! Un precioso adorno para tu casa, que brillará de forma única.

Cristian, 5º curso, Cerecines.

RECETAS NAVIDEÑAS

Duendecitos navideñosIngredientes

- 2 huevos cocidos
- 2 pimientos rojos asados
- 1 pimienta verde asada
- Mahonesa
- Aceitunas negras



ANDRÉS ALONSO

Preparación

1. Pela los huevos cocidos
2. los ojos del duende: parte cuatro trocitos pequeños de aceituna negra con forma de ojos
3. Parte cuatro trocitos redondos de pimienta roja asada para los colores de la cara
4. Parte cuatro trocitos de pimienta roja asada de forma alargada para la boca de los duendes
5. Coloca en un plato los dos huevos y sobre ellos coloca en un hueco el pimienta verde y en otro el pimienta roja como si fueran gorras.
6. Añade un paquillo de mahonesa en la parte que une el cuerpo y el pimienta como si fuese un cordón del gorro.
7. Pon dos trocitos de aceituna en cada huevo, como si fuesen ojos de duende.
8. Coloca la boca y los colores en la cara de cada duende: para ello utiliza los trocitos de pimienta roja que has cortado anteriormente

Alicia Miñambres - 5º E.P. Villafáfila
 Tamara Meniega - 6º E.P. Villafáfila
 Lucía Gómez - 6º E.P. Villafáfila

CARLOTA NAVIDEÑA.Ingredientes:

- 15 bizcochos de solatilla (Ladyfinger)
- 130 g de almendras
- 130 g de mantequilla
- 130 g de azúcar
- 160 g de nata montada
- 1 copita de Kirsch
- Vainilla en polvo

- ① En un mortero machacar las almendras añadiendo poco a poco el azúcar y la vainilla. Verter en un bol y agregar la mantequilla. Mezclar hasta obtener una crema blanca y blanca.
- ② Bañar con el Kirsch y por último añadir la nata montada, mezclándolo todo con cuidado.
- ③ Forrar un molde de Carlota con los bizcochos de solatilla y verter sobre la mezcla anterior. Introducir en el frigorífico durante 3h.
- ④ Desmoldar sobre una fuente y decorar con cosetones de nata montada y cerezas confitadas.